

# Zbornik propisa švedske Policijske uprave

ISSN 2002-0139

Izdavač: Gunilla Hedwall



PMFS 2025:XX

FAP XXX-X

Objavljeno  
dana

## Propisi švedske Policijske uprave o opremi za službenike za sigurnost;

doneseno dana .

Na temelju članka 20. Pravilnika (2023:422) o službenicima za sigurnost, švedska Policijska uprava ovime utvrđuje<sup>1</sup> sljedeće.

### Poglavlje 1. Uvodne odredbe

**Članak 1.** Ovi Propisi sadržavaju odredbe o opremi za službenike za sigurnost imenovane u skladu sa Zakonom (2023:421) o službenicima za sigurnost.

**Članak 2.** Oprema za službenike za sigurnost mora se upotrebljavati, odnosno nositi, u skladu s ovim Propisima. Dodatne odredbe o upotrebi ili nošenju opreme za službenike za sigurnost dostupne su u Propisima i općim smjernicama švedske Policijske uprave (PMFS 2025:XX) o službenicima za sigurnost.

### Poglavlje 2. Odore službenika za sigurnost

#### Opće odredbe o odorama

**Članak 1.** Službenik za sigurnost smije nositi odoru samo u skladu s odredbama utvrđenima u ovom poglavlju.

U okruženjima ili situacijama u kojima se primjenjuju druge odredbe o osobnoj zaštitnoj opremi, uporaba takve zaštitne opreme mora imati prednost pred odredbama ovih Propisa. Isto se mora primjenjivati ako drugo nadležno tijelo donese odluku o preporukama koje se odnose na zaštitnu opremu.

**Članak 2.** Odora obuhvaća odjevne predmete i oznake službe.

<sup>1</sup> Vidjeti Direktivu (EU) 2015/1535 Europskog parlamenta i Vijeća od 9. rujna 2015. o utvrđivanju postupka pružanja informacija u području tehničkih propisa i pravila o uslugama informacijskog društva.

**Članak 3.** Odora se mora nositi na način da ulijeva povjerenje te općenito mora biti u skladu s dužnostima službenika za sigurnost.

**Članak 4.** Ako se ne upotrebljava zaštitna kaciga, pokrivalo za glavu uvijek se mora nositi tijekom:

1. obavljanja službe na otvorenom;
2. sportskih događanja; i
3. provedbe nadzora u javnom prometu.

**Članak 5.** Odjevni predmeti koji čine odoru moraju biti izrađeni od materijala koji su prikladni i uobičajeni za uporabu u odorama.

**Članak 6.** Boje iz ovog poglavlja odgovaraju sljedećim kôdovima boje, u skladu sa Sustavom prirodnih boja (engl. Natural Colour System (NCS)):

1. „plava” se odnosi na NCS1 7015-R90B, odnosno na istovrijednu boju u skladu s drugom normom;
2. „svijetloplava” se odnosi na NCS 2142-R83B, odnosno istovrijednu boju u skladu s drugom normom;
3. „srednje plava” se odnosi na NCS S 3560-R80B, odnosno na jednakovrijednu boju u skladu s drugom normom;
4. kada se upotrebljava za oznake radnog mjesta, značke na rukavima i kvadratnu traku na kapi bez šilta, „žuta” se odnosi na NCS S 1060-Y10R, odnosno na jednakovrijednu boju u skladu s drugom normom.

Kad je riječ o crnoj boji, nije utvrđen kôd.

**Članak 7.** Odstupanje boje od kôda boje NCS-a utvrđenog u članku 6. ne smije biti veće od  $1,5 \Delta/E$  CMC (2:1).



Za mjerenje boje moraju se primjenjivati uvjeti mjerenja navedeni u nastavku.


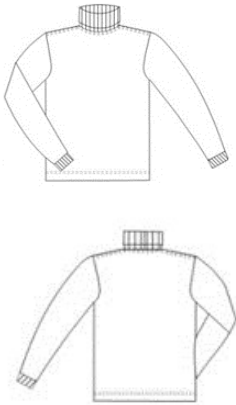
1. U geometriji mjerenja mora se upotrebljavati difuzno osvjetljenje, uključujući sjajan dio ( $di:8^\circ$ ).
2. Izmjerene vrijednosti ocjenjuju se u skladu s normom CIE-a (publ. 15.2004).
3. Moraju se upotrebljavati standardno dnevno svjetlo CIE-a (D65) i standardni promatrač CIE-a od 10 stupnjeva.
4. Vrijednosti  $\Delta/ECMC(2:1)$  izračunavaju se u skladu s britanskom normom BS 6923:1988.

### **Odjevni predmeti koji čine odoru**

**Članak 8.** U tablicama u nastavku prikazano je koji su odjevni predmeti koji čine odoru uključeni u odore za službenike za sigurnost te kako se moraju ili smiju nositi.



### **Majice**

| Odjevni predmet  | Zahtjevi u pogledu dizajna  | Zahtjevi za nošenje   |
|--|---|---|
| <p data-bbox="236 241 520 271">Polo majica (dijagrami)</p>                | <p data-bbox="536 241 762 271">Polo majice trebaju:</p> <ol data-bbox="587 275 826 974" style="list-style-type: none"> <li>1. biti plave boje;</li> <li>2. biti od kvalitete pletene tkanine s pletenim ovratnikom;</li> <li>3. imati plave gumbe;</li> <li>4. imati trajno pričvršćene značke na oba rukava;</li> <li>5. imati ispisanu ime nositelja značke na desnoj strani u predjelu prsa;</li> <li>6. imati ispisanu oznaku radnog mjesta na predjelu prsa; i</li> <li>7. imati ispisanu oznaku radnog mjesta na leđima.</li> </ol> <p data-bbox="536 1008 799 1064">Polo majice mogu imati duge ili kratke rukave.</p> | <p data-bbox="842 241 1145 297">Polo majice trebaju se nositi uvučene u pojasnicu.</p> <p data-bbox="842 331 1145 421">Polo majice mogu se nositi tijekom svih dužnosti, ali ne zajedno sa sakoom.</p>                                |
| <p data-bbox="236 1104 520 1160">Puloveri dugih rukava (dijagrami)</p>  | <p data-bbox="536 1104 783 1160">Puloveri dugih rukava trebaju:</p> <ol data-bbox="587 1164 826 1892" style="list-style-type: none"> <li>1. biti plave boje;</li> <li>2. biti pleteni i pojačani tkaninom na ramenima i laktovima;</li> <li>3. imati duge rukave;</li> <li>4. imati trajno pričvršćene značke na oba rukava;</li> <li>5. imati ispisanu ime nositelja značke na desnoj strani u predjelu prsa;</li> <li>6. imati ispisanu oznaku radnog mjesta na predjelu prsa; i</li> <li>7. imati ispisanu oznaku radnog mjesta na leđima.</li> </ol>  | <p data-bbox="842 1104 1145 1193">Puloveri dugih rukava ne smiju biti uvučeni u pojasnicu.</p> <p data-bbox="842 1227 1145 1350">Puloveri dugih rukava mogu se nositi tijekom obavljanja svih dužnosti, ali ne zajedno sa sakoom.</p> |

|  |  |   |
|--|--|---|
|  | <p>Položaj džepova ne smije ometati postavljanje oznaka radnog mjesta.</p> <p>Puloveri dugih rukava mogu imati:</p> <ol style="list-style-type: none"> <li>1. polo-ovratnik, okrugli ovratnik ili ovratnik u obliku slova V;</li> <li>2. patent-zatvarač; ili</li> <li>3. plave gumbe.</li> </ol>                  |   |
| <p>Majica kratkih rukava (dijagram)</p>                 | <p>Majice kratkih rukava moraju biti plave boje.</p> <p>Majice kratkih rukava mogu imati:</p> <ol style="list-style-type: none"> <li>1. duge ili kratke rukave; i</li> <li>2. okrugli ovratnik ili ovratnik u obliku slova V.</li> </ol>   | <p>Majice se trebaju nositi uvučene u pojasnicu hlača ili suknje.</p> <p>Majice se mogu nositi tijekom obavljanja svih dužnosti, ali ne kao</p> <ol style="list-style-type: none"> <li>1. vanjski odjevni predmet;</li> <li>2. jedini odjevni predmet ispod sakoa; ili</li> <li>3. dio vidljive kombinacije s košuljom kratkih rukava ili polo majicom kratkih rukava.</li> </ol>   |
| <p>Majica dugih rukava poludolčevita (dijagrami)</p>  | <p>Majice dugih rukava poludolčevite moraju:</p> <ol style="list-style-type: none"> <li>1. biti plave boje;</li> <li>2. biti ravnog tkanja;</li> <li>3. imati duge rukave; i</li> <li>4. imati ovratnik s dvostrukim preklapanjem.</li> </ol> <p>Majice dugih rukava poludolčevite mogu imati patent zatvarač.</p> | <p>Majice dugih rukava poludolčevite trebaju se nositi uvučene u pojasnicu hlača ili suknje.</p> <p>Majice dugih rukava poludolčevite mogu se nositi tijekom obavljanja svih dužnosti, ali ne kao:</p> <ol style="list-style-type: none"> <li>1. vanjska odjeća;</li> <li>2. jedini odjevni predmet ispod sakoa; ili</li> <li>3. dio vidljive kombinacije s košuljom kratkih rukava ili polo majicom kratkih rukava.</li> </ol> |

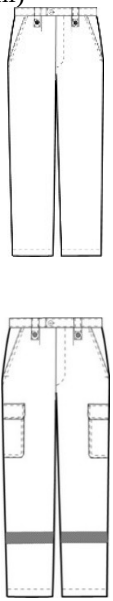
### Košulje

|                           |                    |                     |
|---------------------------|--------------------|---------------------|
| Odjevni predmeti i dodaci | Zahtjevi u pogledu | Zahtjevi za nošenje |
|---------------------------|--------------------|---------------------|

| koji čine odoru  | dizajna   |   |
|--|---|---|
| <p>Plava košulja (dijagram)</p>             | <p>Plave košulje trebaju imati:</p> <ol style="list-style-type: none"> <li>1. plave gumbe;</li> <li>2. duge rukave;</li> <li>3. orukvicu kojom se osiguravaju presavijeni rukavi;</li> <li>4. trajno pričvršćene značke na oba rukava;</li> <li>5. ispisanu ime nositelja značke na desnoj strani u predjelu prsa;</li> <li>6. ispisanu oznaku radnog mjesta na predjelu prsa; i</li> <li>7. Ispisanu oznaku radnog mjesta na leđima.</li> </ol> <p>Položaj džepova ne smije ometati postavljanje oznaka radnog mjesta.</p> | <p>Plave majice mogu se nositi tijekom obavljanja svih dužnosti, ali ne zajedno s:</p> <ol style="list-style-type: none"> <li>1. kravatom;</li> <li>2. sakoom;</li> <li>3. hlačama;</li> <li>4. suknjom;</li> <li>5. polo majicom; ili</li> <li>6. puloverom dugih rukava.</li> </ol> <p>Košulje trebaju biti uvučene u pojasnicu.</p> <p>Rukavi mogu biti presavijeni i osigurani orukvicom.</p>   |
| <p>Svijetloplava košulja (dijagrami)</p>  | <p>Svijetloplave košulje trebaju imati:</p> <ol style="list-style-type: none"> <li>1. svijetloplave gumbe na prednjoj strani;</li> <li>2. dugmad zlatne boje bez logotipa na džepnim poklopcima i manžetama;</li> <li>3. trajno pričvršćene značke na oba rukava;</li> <li>4. ispisanu ime nositelja značke na desnoj strani u predjelu prsa;</li> <li>5. ispisanu oznaku radnog mjesta na predjelu prsa; i</li> <li>6. ispisanu oznaku radnog mjesta na leđima.</li> </ol> <p>Položaj džepova ne smije</p>                 | <p>Svijetloplave košulje mogu se nositi tijekom obavljanja svih dužnosti.</p> <p>Svijetloplave košulje trebaju biti uvučene u pojasnicu hlača ili suknje.</p> <p>Svijetloplave košulje s dugim rukavima moraju se nositi zajedno s kravatom.</p> <p>Rukavi svijetloplavih košulja ne smiju biti presavijeni.</p> <p>Svijetloplave košulje kratkih rukava mogu se nositi bez kravate s otvorenim gornjim gumbom, osim ako se košulja nosi zajedno sa sakoom.</p> |

|                 |   |  |
|-----------------|---|--|
|                 | ometati postavljanje oznaka radnog mjesta.<br><br>Svijetloplave košulje mogu imati duge ili kratke rukave.  |  |
| Kravata         | Kravate moraju biti:<br>1. plave boje; i<br>2. opremljene sigurnosnim rješenjem za smanjenje rizika od davljenja.   | Kravata se mora nositi u kombinaciji sa svijetloplavom košuljom dugih rukava.<br><br>Kravata se može nositi u kombinaciji sa svijetloplavom košuljom kratkih rukava. |
| Igla za kravatu | Igla za kravatu moraju biti zlatne boje.<br><br>Igle za kravatu mogu biti ukrašene:<br>1. malim državnim grbom (najviše 60 x 10 mm), ili<br>2. logotipom poslodavca (najviše 60 x 10 mm). | Igla za kravatu može se nositi u kombinaciji s kravatom.   |

## Hlače

| <i>Odjevni predmeti i dodaci koji čine odoru</i>   | <i>Zahtjevi u pogledu dizajna</i>   | <i>Zahtjevi za nošenje</i>                             |
|--|---|--|
| Hlače (shematski dijagrami)<br> | Hlače moraju biti:<br>1. plave boje; i<br>2. ravnog kroja.<br><br>Hlače mogu biti imati:<br>1. držače za remen;<br>2. džepove u visini bedra;<br>3. trake za regulaciju širine na donjem porubu; i<br>4. reflektirajuće trake široke 50 mm postavljene 200 mm od donjeg poruba. | Hlače se mogu nositi tijekom obavljanja svih dužnosti. |

|                 |  |  |
|-----------------|--|--|
| Pojas za opremu | Pojasevi za opremu moraju biti crne boje s crnim uređajima za nošenje. | Pojasevi za opremu mogu se nositi tijekom obavljanja svih dužnosti.<br><br>Pojasevi za opremu moraju se nositi oko struka. |
|-----------------|--|--|

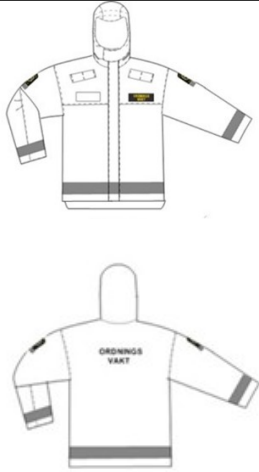
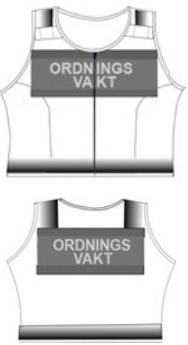
## Odijelo

| <i>Odjevni predmeti i dodaci koji čine odoru</i> | <i>Zahtjevi u pogledu dizajna</i>   | <i>Zahtjevi za nošenje</i>  |
|--|---|---|
| Sako   | <p>Sakoi trebaju:</p> <ol style="list-style-type: none"> <li>1. biti plave boje;</li> <li>2. imati plave gumbe;</li> <li>3. imati trajno pričvršćene značke na oba rukava;</li> <li>4. imati trajno pričvršćenu značku za odijelo;</li> <li>5. imati ispisano ime nositelja značke na desnoj strani u predjelu prsa; i</li> <li>6. imati ispisanu oznaku radnog mjesta na predjelu prsa.</li> </ol> <p>Položaj džepova ne smije ometati postavljanje oznaka radnog mjesta.</p> <p>Sakoi mogu imati oznaku radnog mjesta ispisanu na leđima.</p> | <p>Sakoi se moraju nositi zajedno sa sljedećim:</p> <ol style="list-style-type: none"> <li>1. svjetloplavom košuljom; i</li> <li>2. hlačama ili suknjom koji čine dio odijela.</li> </ol> <p>Sakoi se mogu nositi tijekom obavljanja svih dužnosti.</p>   |
| Prsluk za odijelo                                | <p>Prsluk za odijelo mora:</p> <ol style="list-style-type: none"> <li>1. biti plave boje;</li> <li>2. imati plave gumbe;</li> <li>3. biti izrađen od istog materijala kao i sako;</li> <li>4. imati trajno pričvršćenu značku za odijelo;</li> <li>5. imati ispisano ime nositelja značke na desnoj strani u predjelu</li> </ol>  | <p>Prsluci za odijelo moraju se nositi zajedno sa sljedećim:</p> <ol style="list-style-type: none"> <li>1. svjetloplavom košuljom; i</li> <li>2. hlačama ili suknjom koji čine dio odijela.</li> </ol> <p>Prsluci se mogu nositi:</p> <ol style="list-style-type: none"> <li>1. kao vanjski odjevni predmet;</li> <li>2. u kombinaciji s kravatom; i</li> <li>3. tijekom obavljanja svih dužnosti.</li> </ol> |

|                  |  |  |
|------------------|--|--|
|                  | <p>prsa; i</p> <p>6. imati ispisanu oznaku radnog mjesta na predjelu prsa.</p> <p>Položaj džepova ne smije ometati postavljanje oznaka radnog mjesta.</p> <p>Prsluci za odijelo mogu imati ispisanu oznaku radnog mjesta na leđima.</p>  |  |
| Suknja           | <p>Suknje moraju:</p> <ol style="list-style-type: none"> <li>1. biti plave boje;</li> <li>2. biti izrađene od istog materijala kao i sako;</li> <li>3. biti ravnog kroja; i</li> <li>4. pokrivati koljena.</li> </ol> <p>Suknje mogu biti opremljene džepovima i držačima za remen u bilo kojem rasporedu.</p> | <p>Suknje se moraju nositi zajedno sa sljedećim:</p> <ol style="list-style-type: none"> <li>1. svijetloplavom košuljom; i</li> <li>2. najlonskim čarapama boje kože ili crnim najlonskim čarapama.</li> </ol> <p>Suknje se mogu nositi tijekom obavljanja svih dužnosti.</p> |
| Hlače za odijelo | <p>Hlače moraju biti:</p> <ol style="list-style-type: none"> <li>1. plave boje;</li> <li>2. ravnog kroja; i</li> <li>3. izrađene od istog materijala kao i sako.</li> </ol> <p>Hlače mogu biti opremljene džepovima i držačima za remen u bilo kojem rasporedu.</p>  | <p>Hlače se moraju nositi zajedno sa svijetloplavom košuljom.</p> <p>Hlače se mogu nositi tijekom obavljanja svih dužnosti.</p>  |
| Remen            | <p>Remeni moraju biti crne boje.</p>   | <p>Remeni se mogu nositi tijekom obavljanja svih dužnosti.</p>   |

### Vanjska odjeća

| <i>Odjevni predmet</i> | <i>Zahtjevi u pogledu dizajna</i>   | <i>Zahtjevi za nošenje</i>   |
|------------------------|---|--|
| Jakna (dijagrami)      | <p>Jakne trebaju:</p> <ol style="list-style-type: none"> <li>1. biti plave boje;</li> <li>2. biti najmanje duljine do kukova;</li> <li>3. biti takve duljine</li> </ol> | <p>Jakne se mogu nositi tijekom obavljanja svih dužnosti.</p> <p>Jakne s odvojivim rukavima koje se nose bez rukava:</p> |

|  |  |   |
|--|--|---|
|   | <p>da se dosežu ispod donjeg ruba koljena;</p> <ol style="list-style-type: none"> <li>4. imati trajno pričvršćene značke na oba rukava;</li> <li>5. imati ispisanu ime nositelja značke na desnoj strani u predjelu prsa;</li> <li>6. imati ispisanu oznaku radnog mjesta na predjelu prsa; i</li> <li>7. imati ispisanu oznaku radnog mjesta na leđima.</li> </ol> <p>Položaj džepova ne smije ometati postavljanje oznaka radnog mjesta.</p> <p>Jakne mogu:</p> <ol style="list-style-type: none"> <li>1. biti opremljene reflektirajućim trakama širine 50 mm postavljenima 50 mm od donjeg ruba rukava i trupa;</li> <li>2. imati ovratnik bilo kojeg stila;</li> <li>3. imati kapuljaču koja se može skinuti; i</li> <li>4. imati rukave koji se mogu skinuti.</li> </ol> | <ol style="list-style-type: none"> <li>1. ne smiju se nositi zajedno s prslukom za odijelo; i</li> <li>2. moraju se nositi preko propisanih komada odore na kojima se nalaze značke za rukave.</li> </ol> |
| <p>Kratki prsluk koji čini dio odore (dijagrami)</p>  | <p>Kratki prsluci koji čine dio odore moraju:</p> <ol style="list-style-type: none"> <li>1. biti fluorescentne žute boje;</li> <li>2. imati ispisan tekst „ORDNINGSVAKT” (službenik za sigurnost), otisnut u reflektirajućem materijalu na plavoj pozadini na prednjoj i stražnjoj strani odjevnog</li> </ol>  | <p>Kratki prsluci mogu se nositi tijekom obavljanja svih dužnosti.</p>  |

|          |  |   |
|----------|--|---|
|          | <p>predmeta; i</p> <p>3. imati ispisano ime nositelja značke na desnoj strani u predjelu prsa.</p>   |   |
| Marama   | Marame moraju biti plave boje.   | Marama se mogu nositi tijekom obavljanja svih dužnosti.   |
| Rukavice | <p>Rukavice moraju biti crne boje.</p> <p>Rukavice moraju ispunjavati sljedeće zahtjeve:</p> <ol style="list-style-type: none"> <li>1. mogu imati dodatnu zaštitu od uboda i posjekotina; i</li> <li>2. ne smiju biti ojačane preko zglobova prstiju.</li> </ol> | Rukavice se mogu nositi tijekom obavljanja svih dužnosti. |

### Pokrivala za glavu

| <i>Odjevni predmet</i>  | <i>Zahtjevi u pogledu dizajna</i>   | <i>Zahtjevi za nošenje</i>                             |
|---|---|--|
| <p>Kapa (dijagrami)</p>  | <p>Kape moraju biti</p> <ol style="list-style-type: none"> <li>1. plave boje; i</li> <li>2. opremljene značkom.</li> </ol> <p>Kape mogu biti podstavljene.</p>          | Kape se mogu nositi tijekom obavljanja svih dužnosti.  |
| <p>Šešir</p>             | <p>Šeširi moraju biti</p> <ol style="list-style-type: none"> <li>1. plave boje;</li> <li>2. izrađeni od tkanog materijala; i</li> <li>3. opremljeni značkom.</li> </ol> | Šešir se može nositi tijekom obavljanja svih dužnosti. |
| Kapa bez šilta (dijagram)   | Kape bez šilta moraju biti  | Kape bez šilta mogu se                                 |




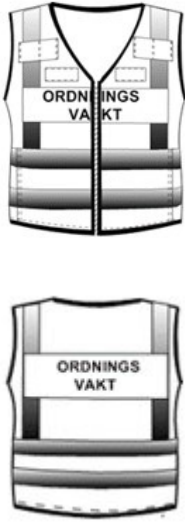
|  |  |  |
|--|--|--|
|  | <ol style="list-style-type: none"> <li>1. plave boje;</li> <li>2. opremljene značkom; i</li> <li>3. opremljene kvadratnom trakom žute boje.</li> </ol> | nositi tijekom obavljanja svih dužnosti. |
|--|--|--|

### Obuća

| <i>Odjevni predmet</i> | <i>Zahtjevi u pogledu dizajna</i>  | <i>Zahtjevi za nošenje</i>  |
|------------------------|--|---|
| Čarape                 | <p>Čarape moraju:</p> <ol style="list-style-type: none"> <li>1. biti jednobojne;</li> <li>2. biti crne ili plave boje, i</li> <li>3. pokrivati gležnjeve.</li> </ol>   | Čarape se mogu nositi tijekom obavljanja svih dužnosti.   |
| Cipele                 | <p>Cipele moraju:</p> <ol style="list-style-type: none"> <li>1. biti crne boje;</li> <li>2. imati crne vezice; i</li> <li>3. imati najveću visinu potpetice od 5 cm.</li> </ol>                                      | Cipele se mogu nositi tijekom obavljanja svih dužnosti.   |
| Čizme                  | <p>Čizme moraju:</p> <ol style="list-style-type: none"> <li>1. biti crne boje;</li> <li>2. imati najveću visinu potpetice od 5 cm i</li> <li>3. biti takve visine da ne dosežu iznad donjeg ruba koljena.</li> </ol> | <p>Čizme se mogu nositi tijekom obavljanja svih dužnosti.</p> <p>Nogavice hlača ne smiju biti uvučene u čizme.</p>  |
| Čizme s vezicama       | <p>Čizme s vezicama moraju biti:</p> <ol style="list-style-type: none"> <li>1. crne boje; i</li> <li>2. imati crne vezice.</li> </ol>  | <p>Čizme s vezicama mogu se nositi tijekom obavljanja svih dužnosti, ali ne zajedno s odijelom.</p> <p>Nogavice hlača ne smiju biti uvučene u čizme s vezicama.</p> |
| Gumene čizme           | Gumene čizme moraju biti crne boje.  | Gumene čizme mogu se nositi tijekom obavljanja svih dužnosti, ali ne zajedno s odijelom.  |

### Upozoravajuća odjeća uočljiva s velike udaljenosti



**Članak 9.** U tablici u nastavku prikazano je kako upozoravajuća odjeća uočljiva s velike udaljenosti osmišljena u svrhu ispunjavanja zahtjeva za osobnu zaštitnu opremu u skladu s normom EN ISO 20471 mora biti dizajnirana ako je dopuštena kao dio odore službenika za sigurnost.

| <i>Odjevni predmet</i>  | <i>Zahtjevi u pogledu dizajna</i>   | <i>Zahtjevi za nošenje</i>   |
|---|---|--|
| <p>Jakna uočljiva s velike udaljenosti (dijagrami)</p>         | <p>Jakne uočljive s velike udaljenosti moraju:</p> <ol style="list-style-type: none"> <li>1. biti fluorescentno žute boje; i</li> <li>2. imati ispisan tekst „ORDNINGSVAKT”, otisnut u reflektirajućem materijalu na plavoj pozadini na prednjoj i stražnjoj strani odjavnog predmeta;</li> <li>3. imati trajno postavljene značke na rukavima; i</li> <li>4. imati ispisan ime nositelja značke na desnoj strani u predjelu prsa.</li> </ol> | <p>Jakne uočljive s velike udaljenosti mogu se nositi tijekom obavljanja svih dužnosti.</p>        |
| <p>Dugi prsluk uočljiv s velike udaljenosti (dijagrami)</p>  | <p>Dugi prsluci uočljivi s velike udaljenosti moraju:</p> <ol style="list-style-type: none"> <li>1. biti fluorescentne žute boje;</li> <li>2. imati ispisan tekst „ORDNINGSVAKT”, otisnut u reflektirajućem materijalu na plavoj pozadini na prednjoj i stražnjoj strani; i</li> <li>3. imati ispisan ime nositelja značke na desnoj strani u predjelu prsa.</li> </ol>   | <p>Dugi prsluci uočljivi s velike udaljenosti mogu se nositi tijekom obavljanja svih dužnosti.</p> |


## Oznake službe

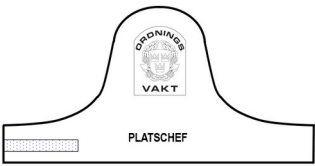
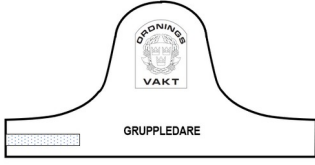
**Članak 10.** U tablici u nastavku prikazano je koje su oznake službe uključene u odoru službenika za sigurnost i kako se moraju ili mogu nositi.

„Zaštitarska poduzeća” znači ovlaštena zaštitarska poduzeća u skladu s člankom 1. Zakona (1974:191) o privatnim zaštitarskim poduzećima.

| Oznake službe  | Zahtjevi u pogledu dizajna   | Zahtjevi za nošenje  |
|--|--|--|
| <p>Oznaka radnog mjesta na predjelu prsa</p>  | <p>Oznaka radnog mjesta na predjelu prsa mora:</p> <ol style="list-style-type: none"> <li>1. biti izrađena od vezenog tekstila;</li> <li>2. biti širine od 110 mm;</li> <li>3. biti visine od 33 mm;</li> <li>4. imati crnu pozadinu; i</li> <li>5. imati tekst „ORDNINGSVAKT” ispisan žutom bojom, podebljanim slovima fonta Arial Narrow.</li> </ol> | <p>Oznaka radnog mjesta na predjelu prsa mora biti trajno pričvršćena na lijevu stranu odjevnog predmeta.</p> <p>S oznakom radnog mjesta na predjelu prsa ne smiju se kombinirati druge oznake radnog mjesta.</p>  |
| <p>Oznaka radnog mjesta na leđima</p>       | <p>Oznaka radnog mjesta na leđima mora:</p> <ol style="list-style-type: none"> <li>1. imati tekst „ORDNINGSVAKT” ispisan podebljanim slovima fonta Arial;</li> <li>2. imati vanjske dimenzije od 340 x 130 mm, s najvećim odstupanjem od 20 x 10 mm; i</li> <li>3. biti reflektirajuća.</li> </ol>   | <p>Oznaka radnog mjesta na leđima mora biti postavljena na jasno vidljivom mjestu, na sredini, i smještena na najširoj točki leđa.</p> <p>Oznaka radnog mjesta na leđima mora biti prisutna na:</p> <ol style="list-style-type: none"> <li>1. polo majicama;</li> <li>2. košuljama; i</li> <li>3. jaknama</li> </ol> <p>Oznaka radnog mjesta na leđima može biti prisutna na:</p> <ol style="list-style-type: none"> <li>1. puloverima;</li> <li>2. sakoima; i</li> <li>3. prslucima.</li> </ol> |
| <p>Značka na rukavima</p>  | <p>Značke na rukavima moraju:</p> <ol style="list-style-type: none"> <li>1. biti izrađene od vezenog tekstila;</li> <li>2. biti pravokutnog oblika sa zakrivljenim gornjim rubom;</li> </ol>   | <p>Značke na rukavima moraju biti:</p> <ol style="list-style-type: none"> <li>1. trajno pričvršćene na oba rukava odjevnog predmeta;</li> <li>2. postavljene na</li> </ol>   |

|   |   |   |
|---|---|---|
|                          | <ol style="list-style-type: none"> <li>3. biti širine od 85 mm;</li> <li>4. biti visine od 110 mm;</li> <li>5. imati crnu pozadinu;</li> <li>6. imati mali državni grb na štitu srednje plave boje, postavljen preko dvaju snopova koji se međusobno presijecaju, položeni na listovima hrasta; i</li> <li>7. imati ispisan tekst „ORDNINGS” iznad grba, dok se ispod grba mora nalaziti tekst „VAKT” ispisan žutim podebljanim slovima fonta Arial Narrow.</li> </ol>  | <p>sredini svakog rukava; i</p> <ol style="list-style-type: none"> <li>3. postavljene 50 mm ispod ramenog šava.</li> </ol>          |
| <p>Značka na kapi</p>  | <p>Značke na kapi moraju:</p> <ol style="list-style-type: none"> <li>1. biti izrađene od vezenog tekstila;</li> <li>2. biti pravokutnog oblika sa zakrivljenim gornjim rubom;</li> <li>3. biti širine od 40 mm;</li> <li>4. biti visine od 55 mm;</li> <li>5. imati crnu pozadinu;</li> <li>6. imati mali državni grb na štitu srednje plave boje, postavljen preko dvaju snopova koji se međusobno presijecaju, položeni na listovima hrasta; i</li> <li>7. imati ispisan tekst „ORDNINGS” iznad grba, dok se ispod grba mora nalaziti tekst „VAKT” ispisan</li> </ol> | <p>Značke na kapi moraju biti trajno pričvršćene, moraju se nalaziti na sredini prednje strane kape, šešira ili kape bez šilta.</p> |

|  |   |  |
|--|---|--|
|  | žutim<br>podebljanim<br>slovima fonta<br>Arial Narrow.  |  |
| Značke na odijelima<br><br> | Značke na odijelima moraju:<br><ol style="list-style-type: none"> <li>1. biti izrađene od vezenog tekstila;</li> <li>2. biti okrugle;</li> <li>3. imati promjer od 60 mm;</li> <li>4. imati crnu pozadinu; i</li> <li>5. imati mali državni grb na štitu srednje plave boje, postavljen preko dvaju snopova koji se međusobno presijecaju, položenima na listovima hrasta.</li> </ol> | Značke na odijelima moraju biti: <ol style="list-style-type: none"> <li>1. trajno pričvršćene na odijela i prsluke;</li> <li>2. postavljene na način da se njihov gornji rub nalazi 10 mm izravno ispod oznake radnog mjesta na predjelu prsa; i</li> <li>3. u središnjem položaju u odnosu na oznaku radnog mjesta.</li> </ol>  |
| Značka poduzeća  | Značke poduzeća moraju: <ol style="list-style-type: none"> <li>1. biti širine od najviše od 90 mm;</li> <li>2. biti visine od najviše 45 mm; i</li> <li>3. biti takve da je iz njih vidljivo u kojem je poduzeću službenik za sigurnost zaposlen.</li> </ol>  | Službenici za sigurnost zaposleni u zaštitarskim poduzećima moraju nositi značku poduzeća.<br><br>Službenici za sigurnost zaposleni u poduzeću koje nije zaštitarsko poduzeće ili koji rade u ime zaštitarskog društva smiju nositi značku poduzeća.<br><br>Značke poduzeća moraju biti pričvršćene: <ol style="list-style-type: none"> <li>1. na odjevni predmet sa značkama za rukave;</li> <li>2. na oba rukava; i</li> <li>3. 10 mm ispod značke na rukavima.</li> </ol> |
| Značka misije  | Značke misije moraju: <ol style="list-style-type: none"> <li>1. biti širine od najviše od 90 mm;</li> <li>2. biti visine od najviše 25 mm; i</li> </ol>   | Značku misije može nositi službenik za sigurnost na zahtjev nositelja odobrenja ili klijenta.  |

|  |  |   |
|--|--|---|
|  | <p>3. biti takve da je iz njih vidljiv subjekt ovlašten za angažiranje službenika za sigurnost.</p>  | <p>Značke misije moraju biti pričvršćene:</p> <ol style="list-style-type: none"> <li>1. na oba rukava; i</li> <li>2. 10 mm ispod značke poduzeća, ako postoji.</li> </ol> <p>Ako značka poduzeća nije prisutna, značka misije mora se pričvrstiti 10 mm ispod značke na rukavu.</p>   |
| <p>Značka s imenom (vojna značka)</p>  | <p>Značke s imenom moraju:</p> <ol style="list-style-type: none"> <li>1. biti izrađene od metala ili tvrde plastike;</li> <li>2. biti crne boje sa žutim tekstom; i</li> <li>3. imati vanjske dimenzije od 80 x 25 mm, s najvećim odstupanjem od 5 x 5 mm.</li> </ol> <p>Značke s imenom smiju sadržavati samo jedan ili više sljedećih elemenata:</p> <ol style="list-style-type: none"> <li>1. ime;</li> <li>2. ulogu (voditelj lokacije ili voditelj tima).</li> </ol>  | <p>Značke s imenom mogu se nositi tijekom obavljanja svih dužnosti.</p> <p>Značke s imenom moraju se nositi na držaču za značku s imenom na desnoj strani odjavnog predmeta, na predjelu prsa.</p>  |
| <p>Traka za ruku</p>   | <p>Trake za ruku moraju:</p> <ol style="list-style-type: none"> <li>1. pokrivati vanjsku stranu ramena, sve do šavova na ramenu odjavnog predmeta ispod trake; i</li> <li>2. imati značku za rukav.</li> </ol> <p>Trake za ruku za voditelja lokacija moraju:</p> <ol style="list-style-type: none"> <li>1. biti fluorescentno zelene boje; i</li> <li>2. imati ispisan tekst „PLATSCHEF” (voditelj lokacije).</li> </ol> <p>Trake za ruku za voditelje timova moraju:</p> | <p>Trake za ruku smiju se nositi samo ako tri ili više službenika za sigurnost radi zajedno.</p> <p>Ako se upotrebljava, traka za ruku:</p> <ol style="list-style-type: none"> <li>1. mora se nositi na lijevoj ruci;</li> <li>2. mora je nositi voditelj lokacije ili voditelj tima; i</li> <li>3. mora se nositi zajedno s jaknom uočljivom s velike udaljenosti, dugim prslukom</li> </ol> |

|  |  |  |
|--|--|--|
|  | <ol style="list-style-type: none"> <li>1. biti fluorescentno crvene boje; i</li> <li>2. imati ispisan tekst „GRUPPLEDAR E” (voditelj tima).</li> </ol> | <p>uočljivim s velike udaljenosti ili kratkim prslukom uočljivim s velike udaljenosti.</p> |
|--|--|--|

### Poglavlje 3. Pomoćni uređaji za primjenu sile

#### Palice za službenike za sigurnost

**Članak 1.** Službenici za sigurnost mogu upotrebljavati samo palice koje ispunjavaju zahtjeve utvrđene u članku 2.

**Članak 2.** Palice moraju:

1. biti takve da se mogu proširiti;
2. biti izrađene od nehrđajućeg čelika;
3. biti takve da ni u jednom dijelu ne omogućuju bočno djelovanje biča;
4. ne smiju biti kraće od 40 cm ili dulje od 66 cm kada su proširene;
5. biti crne boje;
6. imati površinu ručke otpornu na klizanje, izrađenu od gume ili sličnog materijala;
7. imati ručku koja je pričvršćena na način da se ne može pomicati ili odvojiti bez upotrebe alata;
8. biti izrađene na način da zadržavaju položaj i uvučenom i izvučenom stanju; i
9. ispunjavati zahtjeve u pogledu trajnosti utvrđene u poglavlju 3. Technische Richtlinie Einsatzstöcke, Kurtz und lang 4/2006 ili jednakovrijedne zahtjeve.

**Članak 3.** Police se moraju nositi u nosaču pričvršćenom na pojas za opremu ili drugi pojas na struku.

**Članak 4.** Nosač palice:

1. mora biti izrađen od tvrdog sintetičkog materijala; i
2. ne smije imati preklop, poklopac ili drugi uređaj za zaključavanje na kraju palice.

#### Lisice za službenike za sigurnost

**Članak 5.** Službenici za sigurnost smiju upotrebljavati samo lisice koje ispunjavaju zahtjeve utvrđene u članku 6.

Međutim, službenici za sigurnost pod vodstvom policije ili u suradnji s policijom mogu upotrebljavati druge vrste lisica ako ih pruža policija u okviru posebne operacije.

**Članak 6.** Lisice moraju:

1. biti izrađene od metala;
2. biti boje čelika; i
3. ispunjavati zahtjeve utvrđene u poglavljima 4. i 5. norme NIJ 0307.01 ili jednakovrijedne zahtjeve.

## **Poglavlje 4. Ostala oprema**

### **Zaštitne kacige za službenike za sigurnost**

**Članak 1.** Zaštitne kacige za službenike za sigurnost moraju biti:

1. plave boje;
2. vrste koju je Policijska uprava dodijelila policijskim službenicima; i
3. označene jedinstvenim identifikacijskim brojem kako bi se mogao identificirati službenik za sigurnost koji nosi kacigu.

### **Poglavlje 5. Vozila za prijevoz osoba lišenih slobode**

**Članak 1.** Prijevoz osoba koje su službenici za sigurnost lišili slobode u skladu sa Zakonom (1976: 511) o lišavanju slobode osoba pod utjecajem opojnih tvari itd. ili Zakonom o policiji (1984.: 387) vrši se osobnim automobilom (vozilo za prijevoz) koji ispunjava zahtjeve utvrđene u ovom poglavlju. Za potrebe ovih Propisa, osobni automobil odnosi se na osobni automobil razreda I. u skladu s člankom 2. Zakona o definicijama cestovnog prometa (2001:559).

**Članak 2.** Vozilo za prijevoz mora ispunjavati zahtjeve iz članka 30. Zakona o kontroli emisija ispušnih plinova (2011:318) za emisijski razred Euro 6 i sigurnosni razred 5 u skladu sa sustavom Euro NCAP.

**Članak 3.** Vozilo za prijevoz mora imati vanjske oznake. Oznaka mora sadržavati informacije navedene u nastavku:

1. naziv ili logotip poduzeća ili organizacije koja zapošljava službenike za sigurnost odgovorne za prijevoz;
2. riječ „ordningsvakt”.

Osim oznaka navedenih u prvom podstavku, vozila za prijevoz mogu biti označena nazivom ili logotipom koji se odnose na subjekt ovlašten za angažiranje službenika za sigurnost. Dimenzije takvih oznaka ne smiju biti veće od 15 x 45 cm.

Oznake moraju biti čitljive na dnevnom svjetlu s udaljenosti od najmanje 10 metara te moraju biti postavljene na bočnim stranama vozila za prijevoz.

**Članak 4.** Vozilo za prijevoz mora biti opremljeno sredstvima za zaštitu privatnosti.

Sredstvo za zaštitu privatnosti mora:

1. se sastojati od trajno ugrađene folije za zaštitu od sunca ili zatamnjenih prozora;
2. imati vrijednost TVL-a od najmanje 5 % i najviše 25 %; i
3. biti postavljeno na sve prozore iza vozačeva sjedala.

**Članak 5.** Rukohvati u vozilu za prijevoz ne smiju se nalaziti u blizini osobe koja se prevozi.

**Članak 6.** Vrata vozila koja su najbliža osobi lišenoj slobode ne smiju se moći otvoriti iznutra.

**Članak 7.** Vozila za prijevoz osoba lišenih slobode u prvom redu sjedala iza vozačeva sjedala moraju biti opremljena štitnikom između prednjih sjedala.

Štitnici moraju:

1. biti trajno ugrađeni na šasiju i središnju konzolu vozila tako da se ne mogu pomaknuti rukom ili udarcem nogom;
2. biti ugrađeni tako da razmak između naslona sjedala i štitnika ne prelazi 5 cm kad je sjedalo u nagnutom položaju;
3. biti ugrađeni na način da nije narušena mogućnost namještanja prednjih sjedala;
4. biti visoki najmanje 70 cm, ali ne viša od središnje linije potpore za vrat;
5. imati metalni okvir;
6. imati meke zaobljene rubove s polumjerom od najmanje 3,2 mm; i
7. imati meku plastičnu, tekstilnu ili kožnu presvlaku.

**Članak 8.** Vozila za prijevoz moraju biti opremljena kutijom prve pomoći.

Kutije prve pomoći moraju se sastojati barem od sljedećeg:

1. CPR maske za lice;
2. prozračnog traumatskog zavoja (zavoj za pokrivanje rana na prsima);
3. zavoja za zaustavljanje krvarenja vrste poveske;
4. hemostatskih zavoja;
5. sterilnih zavoja;
6. rastezljivog zavoja;
7. gipsa;
8. škara;
9. otopine za čišćenje rane;
10. otopine za ispiranje očiju; i
11. električnog pokrivača.

## **Poglavlje 6. – Izuzeća**

**Članak 1.** Policijska uprava može odlučiti o izuzećima od ovih Propisa u posebnim slučajevima.

- 
1. Ovi Propisi i opće smjernice stupit će na snagu xxxx.
  2. Ovim se Propisima stavljaju izvan snage xxxx.
  3. Poglavlje 5. ne primjenjuje se na vozila za prijevoz koja su odobrena za prijevoz u skladu s poglavljem 9. člankom 14. Propisa i općih smjernica švedske Policijske uprave (PMFS 2017:12) o službenicima za sigurnost.
  4. Kombinezoni koji ispunjavaju zahtjeve Propisa i općih smjernica švedske Policijske uprave (PMFS 2017:12) mogu se upotrebljavati do kraja 2027.
  5. Ako je to primjenjivo, sve odluke o izuzeću od Propisa i općih smjernica švedske Policijske uprave (PMFS 2017:12) o službenicima za sigurnost u pogledu nošenja odora ili druge opreme nastavit će se primjenjivati do datuma isteka navedenog u relevantnoj odluci. Ako odluka o izuzeću nije vremenski ograničena, ostaje na snazi do kraja 2027.

U ime švedske Policijske uprave

PETRA LUNDH

Hanna Dittrich Söderman  
(Odjel za nacionalne operacije)